

Formation Oracle BI Utilisateur Création de rapports et Dashboards



contact@gate-training.com



+216 54 161 325
+216 73 362 100



12 Boulevard Abdelkader
Daghrir 4011 Hammam Sousse



gate-training.com

Description

La formation Oracle BI Utilisateur - Création de rapports et Dashboards vous permettra de développer les compétences nécessaires pour créer des rapports interactifs et des tableaux de bord dynamiques avec Oracle Business Intelligence (BI). Vous apprendrez à concevoir des rapports personnalisés, à utiliser des filtres et des graphiques, ainsi qu'à intégrer des données provenant de diverses sources. La formation couvre également la création de visualisations claires et percutantes pour faciliter l'analyse des données, et la personnalisation des Dashboards pour répondre aux besoins spécifiques des utilisateurs.

Objectifs de la formation

- **Objectifs Pédagogiques**

Cette formation pratique permet aux utilisateurs métiers de :

- Maîtriser l'interface OBIEE (Oracle Business Intelligence Enterprise Edition)
- Créer des rapports avancés avec calculs et visualisations
- Concevoir des tableaux de bord interactifs
- Automatiser l'actualisation des données
- Partager et diffuser les analyses





ORACLE



SUIVEZ NOUS

Public Cible

Profils concernés :

-  Analystes métiers
-  Responsables reporting
-  Utilisateurs power BI
-  Chefs de service

Prérequis :

- Connaissance des concepts de reporting
- Expérience Excel avancée (pivot, formules)
- Notions d'analyse multidimensionnelle (utile)

Programme Détaillé

- **Module 1 : Fondamentaux OBIEE**
 - Architecture technique (catalogue, modèles)
 - Navigation Answers
 - TP : Première requête simple
- **Module 2 : Création de Rapports Avancés**
 - Filtres dynamiques
 - Calculs personnalisés
 - Variables et paramètres
 - TP : Rapport avec indicateurs calculés

ORACLE



SUIVEZ NOUS

- **Module 3 : Visualisations Impactantes**

- Graphiques interactifs
- Tableaux croisés dynamiques
- Mises en forme conditionnelles
- TP : Dashboard visuel

- **Module 4 : Tableaux de Bord Interactifs**

- Agrégation de rapports
- Navigation entre vues
- Paramètres globaux
- TP : Dashboard complet

- **Module 5 : Partage et Automatisation**

- Publication des analyses
- Agents (iBots)
- Alertes
- TP : Rapport automatisé

ORACLE



SUIVEZ NOUS

Travaux pratiques

- ✓ 80% de pratique - Labs réels
- ✓ Exercices guidés pas-à-pas
- ✓ Bonnes pratiques de dataviz
- ✓ Retours d'expérience
- ✓ Bonnes pratiques de dataviz

Cette formation permet aux utilisateurs métiers de devenir autonomes dans la création et la diffusion d'analyses avancées avec Oracle BI, sans nécessiter de compétences techniques approfondies. Les participants repartent avec des réalisations concrètes immédiatement utilisables.

ORACLE



SUIVEZ NOUS

Scannez-moi!



*et accéder à l'ensemble
de nos formations!*



SUIVEZ NOUS